

Land Cruiser



GWARANCJA
NAJLEPSZEJ CENY
GWARANCJA
NAJWYŻSZEJ JAKOŚCI



Pakiet audio JBL



11 GŁOŚNIKÓW*

Przednie: kopułkowe wysokotonowe z tytanową membraną 2 x 20 mm, średnionowe z metalową matrycą 2 x 65 mm, niskotonowe z magnesem neodymowym 2 x (15 cm x 22 cm)
Tylne (współosiowe): kopułkowe wysokotonowe z tytanową membraną 2 x 20 mm, niskotonowe 2 x 16 cm

Subwoofer (montowany z tyłu): 16 cm, podwójna cewka, 110 W
WZMACNIACZ
440 W, 8-kanalowy DSP

Pakiet jest dostępny wyłącznie w modelach 5-drzwiowych

* Zamiast dziewięciu głośników fabrycznych

Pełna lista wszystkich wersji wyposażenia znajduje się wewnątrz ulotki



Kontakt z najbliższym Dilerem Toyoty lub informacja o programie Toyota More pod numerami telefonów: **022 574 04 35** dla telefonów komórkowych i dla połączeń z zagranicy, opłata według stawek operatora **0 801 20 20 20** tylko z telefonów stacjonarnych, opłata jak za połączenie lokalne



Nadwozie posiada 12-letnią gwarancję na perforację blach oraz 3-letnią gwarancję na wady powłoki lakierniczej

Toyota Motor Poland, Autoryzowane Stacje Dealerskie Toyoty oraz Toyota Bank Polska prowadzą pionierski program lojalnościowy Toyota More. Możesz do niego przystąpić w każdej chwili, bez zbędnych formalności. Program zapewni Ci wiele satysfakcji i konkretne korzyści. Zdobyte punkty będziesz mógł wykorzystać na zakup nowego auta, akcesoriów lub serwis w niższej cenie. Więcej informacji na www.toyotamore.pl. Zapraszamy.

Toyota Motor Poland Company Limited sp. z o.o. zastrzega sobie prawo wprowadzenia bez uprzedzenia zmian danych zawartych w niniejszej ulotce, w tym parametrów technicznych, wyposażenia i specyfikacji pojazdów. Wszelkie informacje podane w ulotce nie stanowią oferty w rozumieniu Kodeksu cywilnego. W wypadku sprzedaży konsumenckiej w rozumieniu Ustawy z dnia 27 lipca 2002 r. o szczególnych warunkach sprzedaży konsumenckiej oraz o zmianie Kodeksu cywilnego (dalej: Ustawa), zawarte w tej ulotce informacje nie stanowią zapewnienia w rozumieniu art. 4 ust. 3 Ustawy, jak również nie stanowią opisu towaru w rozumieniu art. 4 ust. 2 Ustawy. Wiążące ustalenie ceny, wyposażenia i specyfikacji pojazdu następuje w umowie jego sprzedaży, a określenie parametrów technicznych zawiera świadectwo homologacji typu pojazdu. Podane w ulotce informacje na temat gwarancji pojazdu nie stanowią udzielenia kupującemu gwarancji, w szczególności w rozumieniu art. 13 Ustawy. Gwarancja zostanie udzielona przy sprzedaży pojazdu, a jej warunki zostaną określone w dokumencie gwarancyjnym.

Szczegółowe informacje o działaniach podejmowanych przez Toyotę w zakresie ochrony środowiska, a w szczególności dotyczących odzysku i recyklingu samochodów wycofanych z eksploatacji, są zawarte na stronach internetowych www.toyota.pl na podstronach *Toyota a Środowisko* oraz *Recykling samochodów*. Zestawienie zużycia paliwa i emisji CO₂ zawierające dane wszystkich nowych samochodów osobowych jest dostępne nieodpłatnie w każdym punkcie sprzedaży pojazdów. Poza wielkością zużycia paliwa przez samochód, również zachowanie kierowcy, jak i inne czynniki natury nietechnicznej mają wpływ na poziomy zużycia paliwa i emisji CO₂ przez samochód. CO₂ jest głównym gazem cieplarnianym odpowiedzialnym za globalne ocieplenie.

www.toyota.pl

Wyposażenie

3-drzwiowy

LUNA
D-4D i V6
A/T i M/T

LUNA COMFORT
D-4D i V6
A/T i M/T

SOL + NAVI
D-4D i V6
A/T

OFF-ROAD

LSD Torsen – centralny mechanizm różnicowy	STD	STD	STD
Blokada centralnego mechanizmu różnicowego	STD	STD	STD
HAC – system wspomagający pokonywanie podjazdów	STD*	STD*	STD
DAC – system wspomagający zjazd ze wzniesienia	STD*	STD*	STD
TEMS – półaktywne zawieszenie drugiej generacji	–	–	–
Air Suspension – tylne zawieszenie pneumatyczne	–	–	–

BEZPIECZEŃSTWO

ABS + EBD + BA	STD	STD	STD
VSC i A-TRC	STD	STD	STD
Przednie poduszki powietrzne	STD	STD	STD
Boczne poduszki powietrzne	STD	STD	STD
Podwójne kurtyny powietrzne	STD	STD	STD
Lampy przeciwmgielne	STD	STD	STD
Spryskiwacze reflektorów	STD	STD	STD

WYGLĄD ZEWNĘTRZNY

Opony 265/65 R17 + felgi aluminiowe	STD	STD	STD
Relingi dachowe	STD	STD	STD
Pokrywa felgi koła zapasowego	STD	STD	STD
Stopień boczny	STD	STD	STD
Przyciemniane szyby	–	–	STD
Przyciemniane: grill, przednie lampy i felgi aluminiowe	–	–	STD
Koło zapasowe montowane pod podłogą	–	–	–

KOMFORT

Roleta bagażnika	STD	STD	STD
Sterowanie radiem przy kierownicy	STD	STD	STD
Klimatyzacja automatyczna z podziałem kierowca/pasażer	STD	STD	STD
Centralny zamek sterowany pilotem	STD	STD	STD
Elektrycznie regulowane szyby przednie (z funkcją auto)	STD	STD	STD
Elektrycznie regulowane + składane + podgrzewane lusterka	STD	STD	STD
Elektrycznie regulowany odcinek lędźwiowy fotela kierowcy	STD	STD	STD
Skórzana kierownica i miszek zmiany biegów	STD	STD	STD
Zegary typu OPTITRON	STD	STD	STD
Radio + 6xCD + magnetofon + 9 głośników	STD	STD	STD
Komputer pokładowy „Fieldmonitor”	STD	STD	STD
Elektrycznie sterowany szyberdach	–	STD	STD
Skórzane siedzenia + podgrzewane fotele przednie	–	STD	STD
Tempomat	–	STD	STD
Zmieniarka płyt CD	–	–	STD
Bluetooth	–	–	STD
Drewniane elementy na desce rozdzielczej	–	–	STD
Klimatyzacja automatyczna dla tylnych rzędów siedzeń	–	–	–
Elektrycznie regulowane szyby tylne (z funkcją auto)	–	–	–
Elektrycznie regulowane fotele przednie (8 pozycji)	–	–	–
Trzeci rząd siedzeń	–	–	–
Kamera cofania	–	–	–
Zestaw DVD (2 ekrany, odtwarzacz, słuchawki bezprzewodowe)	–	–	–
Pakiet audio JBL: 11 głośników** + wzmacniacz 440 W	–	–	–

SYSTEMY NAWIGACJI SATELITARNEJ

Nawigacja satelitarna DVD (z funkcją głosową)	–	–	STD
7" wyświetlacz LCD (z funkcją dotykową)	–	–	STD



1575 mm
1875 mm



855 mm
2455 mm
1095 mm
4405 mm

1905 mm



1575 mm
1875 mm

Wyposażenie

5-drzwiowy

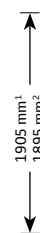
	LUNA D-4Di V6 A/T i M/T	LUNA COMFORT D-4Di V6 A/T i M/T	SOL D-4Di V6 A/T i M/T	SOL + NAVI D-4Di V6 A/T	X D-4Di V6 A/T
OFF-ROAD					
LSD Torsen – centralny mechanizm różnicowy	STD	STD	STD	STD	STD
Blokada centralnego mechanizmu różnicowego	STD	STD	STD	STD	STD
HAC – system wspomagający pokonywanie podjazdu	STD*	STD*	STD*	STD	STD
DAC – system wspomagający zjazd ze wzniesienia	STD*	STD*	STD*	STD	STD
TEMS – półaktywne zawieszenie drugiej generacji	–	–	STD	STD	STD
Air Suspension – tylne zawieszenie pneumatyczne	–	–	STD	STD	STD
BEZPIECZEŃSTWO					
ABS + EBD + BA	STD	STD	STD	STD	STD
VSC i A-TRC	STD	STD	STD	STD	STD
Przednie poduszki powietrzne	STD	STD	STD	STD	STD
Boczne poduszki powietrzne	STD	STD	STD	STD	STD
Podwójne kurtyny powietrzne	STD	STD	STD	STD	STD
Lampy przeciwmgielne	STD	STD	STD	STD	STD
Spryskiwacze reflektorów	STD	STD	STD	STD	STD
WYGLĄD ZEWNĘTRZNY					
Opony 265/65 R17 + felgi aluminiowe	STD	STD	STD	STD	STD
Relingi dachowe	STD	STD	STD	STD	STD
Pokrywa felgi koła zapasowego	STD	STD	STD	STD	–
Stopień boczny	STD	STD	STD	STD	STD
Przyciemniane szyby	–	–	–	STD	STD
Przyciemniony grill, przednie lampy i felgi aluminiowe	–	–	–	STD	STD
Koło zapasowe montowane pod podłogą	–	–	–	–	STD
KOMFORT					
Roleta bagażnika	STD	STD	–	–	–
Sterowanie radiem przy kierownicy	STD	STD	STD	STD	STD
Klimatyzacja automatyczna z podziałem kierowca/pasażer	STD	STD	STD	STD	STD
Centralny zamek sterowany pilotem	STD	STD	STD	STD	STD
Elektrycznie regulowane szyby przednie (z funkcją auto)	STD	STD	STD	STD	STD
Elektrycznie regulowane + składane + podgrzewane lusterka	STD	STD	STD	STD	STD
Elektrycznie regulowany odcinek lędźwiowy fotela kierowcy	STD	STD	STD	STD	STD
Skórzana kierownica i miszerek zmiany biegów	STD	STD	STD	STD	STD
Zegary typu OPTITRON	STD	STD	STD	STD	STD
Radio + 6xCD + magnetofon + 9 głośników	STD	STD	STD	STD	STD
Komputer pokładowy „Fieldmonitor”	STD	STD	STD	STD	STD
Elektrycznie sterowany szyberdach	–	STD	STD	STD	STD
Skórzane siedzenia + podgrzewane fotele przednie	–	STD	STD	STD	STD
Tempomat	–	STD	STD	STD	STD
Zmieniarka płyt CD	–	–	–	STD	STD
Bluetooth	–	–	–	STD	STD
Drewniane elementy na desce rozdzielczej	–	–	–	STD	STD
Klimatyzacja automatyczna dla tylnych rzędów siedzeń	–	–	STD	STD	STD
Elektrycznie regulowane szyby tylne (z funkcją auto)	STD	STD	STD	STD	STD
Elektrycznie regulowane fotele przednie (8 pozycji)	–	STD	STD	STD	STD
Trzeci rząd siedzeń	–	–	STD	STD	STD
Kamera cofania	–	–	–	–	STD
Zestaw DVD (2 ekrany, odtwarzacz, słuchawki bezprzewodowe)	–	–	–	–	STD
Pakiet audio JBL: 11 głośników** + wzmacniacz 440 W	OPCJA	OPCJA	OPCJA	OPCJA	OPCJA
SYSTEMY NAWIGACJI SATELITARNEJ					
Nawigacja satelitarna DVD (z funkcją głosową)	–	–	–	STD	STD
7" wyświetlacz LCD (z funkcją dotykową)	–	–	–	STD	STD



1575 mm
1875 mm



855 mm 2790 mm 1205 mm
4850 mm 4715 mm³



1905 mm¹
1895 mm²



1575 mm
1875 mm

¹ Luna; ² Sol; ³ X; * Niedostępne w wersjach ze skrzynią M/T; ** Zamiast dziewięciu głośników fabrycznych

Dane techniczne*

	3,0 D-4D Diesel 6 M/T & 5 A/T	4,0 V6 VVT-i 5 A/T
SILNIKI	turbodiesel	benzynowy
Kod silnika	1KD-FTV	1GR-FE
Usytuowanie	wzdłużne	wzdłużne
Typ silnika	rzędowy, 4 cylindry	V6
Rodzaj paliwa	48 Diesel	95 benzyna
Rodzaj wtrysku	common rail (1350 bar)	sekwencyjny wielopunktowy
Rozrząd	DOHC 16 zaworów, pasek	DOHC 24 zawory VVT-i, łańcuch
Pojemność (cm ³)	2982	3956
Średnica x skok cylindra (mm x mm)	96 x 103	94 x 95
Stożek sprężania	17,9:1	10:1
Moc maksymalna (kW/obr./min)	127 (173 KM)/3400	183 (249 KM)/5200
Maksymalny moment obrotowy (Nm/obr./min)	410/1600-2600 (6 M/T) 410/1600-2800 (5 A/T)	380/3800

SKRZYŃIA BIEGÓW

Rodzaj	stały napęd na 4 koła LSD z blokadą mechanizmu różnicowego, skrzynia rozdzielcza		
Sprzęgło	suche, jednotarczowe		
Rodzaj skrzyni	6 M/T	5 A/T	5 A/T
Przełożenia	1. – 4,171; 2. – 2,19; 3. – 1,488; 4. – 1,193; 5. – 1; 6. – 0,799	1. – 3,52; 2. – 2,042; 3. – 1,4; 4. – 1; 5. – 0,716	1. – 3,52; 2. – 2,042; 3. – 1,4; 4. – 1; 5. – 0,716
Bieg wsteczny	3,607	3,224	3,224
Przełożenie przekładni głównej	3,909 (3,909)	3,909 (3,909)	3,727 (3,727)
Typ mechanizmu LSD Trosena	o zmiennym ciśnieniu		
Skrzynia rozdzielcza	2-biegowa o stałym zazębieniu		
Przełożenie w pozycji H	1		
Przełożenie w pozycji L	2,566		

ZAWIESZENIE

Przednie	wahacze podwójne ze sprężynami śrubowymi
Tylne	czterodrożkowe ze sprężynami śrubowymi
Wersje Sol, Sol + Navi	TEMS drugiej generacji i tylne zawieszenie pneumatyczne

HAMULCE

Przednie	zaciski czterotłoczkowe stałe; hamulce tarczowe wentylowane (średnica: 338 mm)
Tylne	zacisk pływający; hamulce tarczowe (średnica: 312 mm)
Systemy elektroniczne	ABS, EBD, BA, VSC, A-TRC

UKŁAD KIEROWNICZY

Rodzaj	przekładnia z listwą zębatą ze zmienną charakterystyką
Przełożenie	15,5-19
Liczba obrotów koła kierownicy	3
Minimalny promień skrętu (m)	5,2/5,7 (nadwozie 5-drzwiowe)

OPONY I KOŁA

Rozmiar felg	17" aluminiowe 7,5 JJ
Rozmiar opon	265/65 R17

	D-4D M/T	D-4D A/T	VVT-i A/T
Prędkość maksymalna (km/h)	175	175	180
0-100 km/h (sek)	11,5	11,2	9,1
Współczynnik oporu powietrza (Cx)	0,38	0,38	0,38

	D-4D M/T 3-drzwiowy (5-drzwiowy)	D-4D A/T 3-drzwiowy (5-drzwiowy)	VVT-i A/T 3-drzwiowy (5-drzwiowy)
ZUŻYCIE PALIWA (dyrektywa UE 80/1268-1999/100 WE)			
Średnio (litrów/100 km)	9,0 (9,1)	8,9 (9,0)	12,3 (12,4)
Poza miastem (litrów/100 km)	7,9	7,5	9,7 (9,8)
Miasto (litrów/100 km)	11,0 (11,1)	11,4 (11,6)	16,6 (16,7)
Pojemność zbiornika paliwa (litry)	87	87	87
Średnia emisja CO₂ (g/km)	235 (237)	224	280 (282)

	D-4D M/T 3-drzwiowy (5-drzwiowy)	D-4D A/T 3-drzwiowy (5-drzwiowy)	VVT-i A/T 3-drzwiowy (5-drzwiowy)
MASY			
Masa własna	1850-2030 (1950-2190)	1850-2030 (1950-2190)	1770-1910 (1870-2080)
Masa całkowita	2600 (2850)	2600 (2850)	2600 (2850)
Masa przyczepy holowanej z hamulcami/bez hamulców	2800/750		
Pojemność bagażnika (litry)	403 (620 lub 193 z trzecim rzędem siedzi)		
Minimalny prześwit (mm)	220		

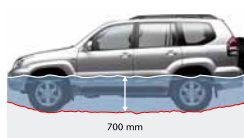
* Dane dotyczą aut wyprodukowanych w 2009 roku



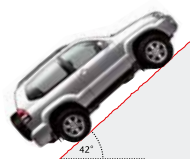
5-drzwiowy Land Cruiser



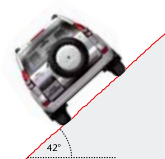
3-drzwiowy Land Cruiser



Głębokość brodenia 700 mm



Zdolność pokonywania wzniesień 42°



Maksymalny przechył boczny 42°